




***MOSIGRA***

**Российская сеть магазинов  
настольных игр.**





**mosigra.ru**



**Магеллан — российский  
производитель игр и подарков.**

**mglan.ru**

**Правила игры скачаны с mosigra.ru**

-  От 4 до 9 игроков
-  От 18 лет
-  Партия 20–40 минут
-  Объясняется за минуту

# ЁРШ БАНЯ

- ✓ Шумная и быстрая
- ✓ Займёт весь вечер
- ✓ Это стоит снимать
- ✓ Можно играть в любой компании

## Подготовка

1. Тщательно и вдумчиво перемешайте все карты.
2. Налейте каждому игроку его любимого напитка — его и надо будет пить в качестве штрафной.

## Ход

1. Начинает самый смелый игрок! Он — ведущий в этом ходе — берёт верхнюю карту в колоде и зачитывает задание.
2. Затем он либо выполняет задание, либо пьёт штрафную.
3. Когда задание выполнено, ведущий кладёт карту перед собой рубашкой вверх.
4. Если возникла спорная ситуация, игрок, сидящий слева от него, решает, было ли выполнено задание. Если нет, ведущий пьёт штрафную!
5. Дальше ход передаётся по часовой стрелке, и всё повторяется.

## Бонусы

- На каждой карте, помимо задания, есть три бонуса разной стоимости. Чтобы воспользоваться ими, надо собрать соответственно одну, две или три карты указанного цвета. Чем дороже бонус, тем он ценнее!
- Можно использовать бонус сразу после выполнения задания.



**Пример.** Маша уже выполнила 3 жёлтых и 1 красное задание — теперь у неё есть 3 жёлтых карты и 1 красная. Значит, в свой ход после выполнения задания она может разыграть:

- бонус № 1 — за 1 красную или 1 жёлтую карту,
- бонус № 2 — за 2 жёлтых карты,
- бонус № 3 — за 3 жёлтых карты.

- Выбрав бонус, переверните соответствующее количество своих карт одного цвета, чтобы отметить, что они использованы.

## Белый медведь

1. Если вы достали из колоды карту белого медведя, нужно крикнуть: «Белый медведь пришёл!»
2. Все остальные игроки в этот момент должны как можно быстрее спрятаться под стол.
3. Опоздавший игрок получает карту с белым медведем.



Когда у одного из игроков оказывается сразу 3 карты медведя или когда из колоды показывается четвёртый медведь, партия заканчивается.

## Подсчёт очков

1. Посчитайте, сколько всего карт у каждого из игроков (и использованных для бонусов, и нет). 1 карта даёт 1 очко.
2. За каждую карту белого медведя вычитите из общей суммы по 2 очка.

Побеждает тот, кто набрал больше очков.

### Состав:

- 95 карт заданий и бонусов.
- 5 карт белых медведей.
- Правила игры.

**Над игрой работали:** Д. Кибкало, Т. Фисейский, С. Абдульманов, Т. Цветкова, Н. Комиссарова, А. Стекольщикова, М. Минина, Е. Панякин, Г. Иванникова.

**Художники:** К. Лемешева, Ю. Костина.

© ООО «Магеллан», 2014.  
125040, Россия, Москва, улица Нижняя, дом 7.  
Телефон +7-926-522-19-31.



mglan.ru



МОСИГРА  
mosigra.ru

Мы постоянно совершенствуем и обновляем игры, поэтому изображения на упаковке могут немного отличаться от её содержимого. Воспроизведение любых компонентов игры без разрешения правообладателей запрещено. Экзотенный этанол опасен для вашего здоровья. Не закусывайте картами. Если вы видите две коробки игры или более — немедленно заканчивайте партию.